

DES CHAUVES-SOURIS DANS UN VOLET ROULANT



Quels sont les symptômes ?

► Vous avez trouvé des chauves-souris dans le coffre de vos volets roulants ou entre le coffre et le mur, support de celui-ci.



Qu'en est-il pour les chauves-souris ?

► Au printemps et à l'automne, il est possible de compter quelques individus tout au plus, occupant l'espace entre les volets et le mur, quelques jours, **en transit** vers leur lieu d'hibernation, de reproduction ou de mise bas s'il s'agit de femelles, ou **en dispersion**.

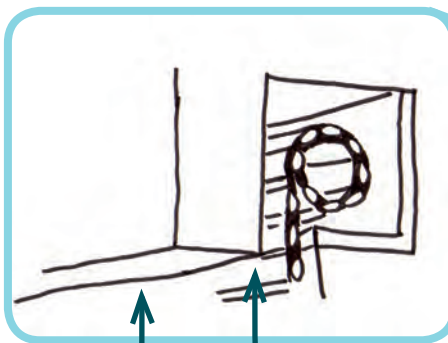
► De mai à août, les regroupements de quelques dizaines de chauves-souris (colonies) sont constitués uniquement de **femelles venues mettre bas** et élever leur petits. Elles trouvent en effet les conditions idéales au bon développement des jeunes (de température notamment). Les chauves-souris ne prolifèrent pas.



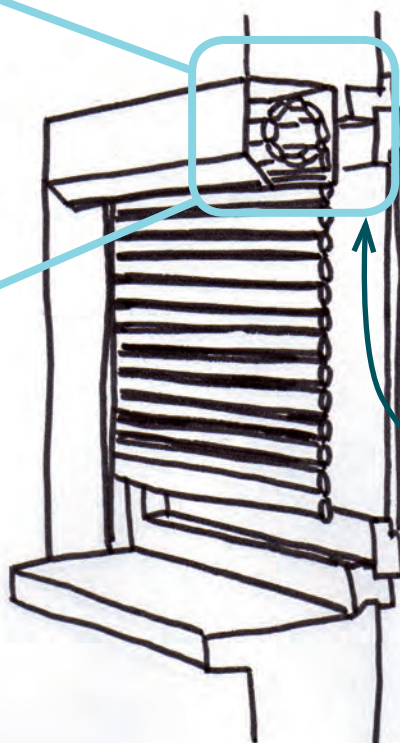
Quelles solutions s'offrent à vous ?

► Si les chauves-souris sont présentes dans le coffre de volets roulants, il faut, après avoir repéré les accès et s'être assuré que les **chauves-souris ne sont pas présentes** (la nuit éventuellement), boucher les points de passage avec du grillage très fin (maille carrée de 0,5 cm). En cas de colonie de mise bas, ces aménagements seront à mettre en place entre **fin septembre et début mars**.

► Lorsqu'elles sont situées entre le coffre des volets roulants et le mur, une solution alternative consiste à utiliser un balai de porte et à l'appliquer juste en dessous de l'interstice occupé en vérifiant qu'aucun accès n'est possible.



*Balai de porte empêchant l'accès sur les deux des deux côtés.
Veiller à une bonne étanchéité.*



Grillage à mailles très fines et carrées (0,5 cm ou moins) pour empêcher l'accès entre le coffre et le mur, s'il existe.

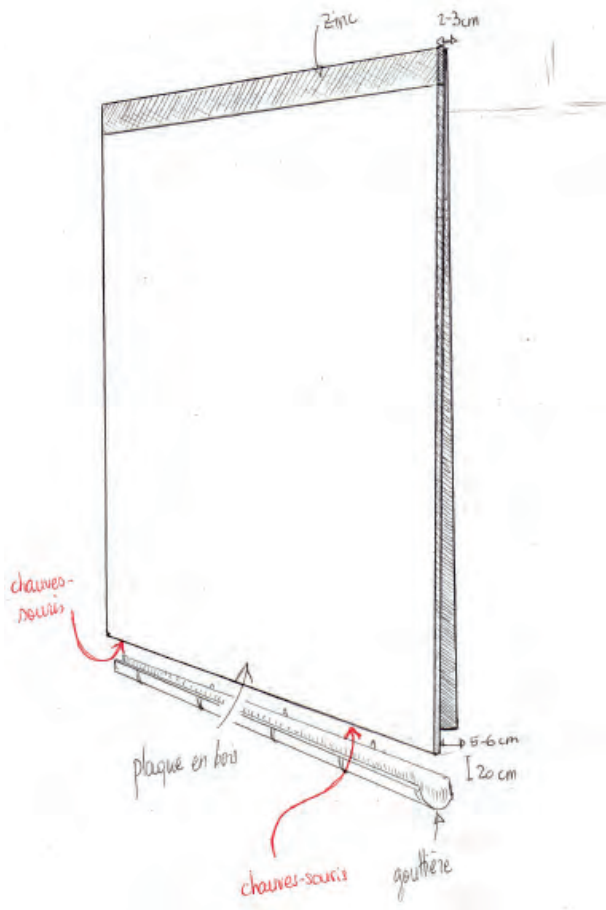
INSTALLER UN GÎTE DE SUBSTITUTION

► Il est tout à fait possible de poser des nichoirs dans votre jardin, afin de proposer un gîte alternatif à la colonie (**sans garantie qu'il leur convienne, toutefois**).

► Une ou plusieurs plaques de bois fixées au mur peuvent également leur convenir et fournir un abri de choix. De la taille de petits volets et espacées du mur de 1,5 à 3 cm, elles créeront un refuge très attractif pour les espèces appréciant les fissures (et votre toiture).

Des plaques de différentes couleurs (sombres, claires) et plus ou moins ombragées pourront fournir des abris adaptés aux variations des conditions météorologiques.

Les animaux ayant tendance à revenir dans leurs gîtes habituels, un colmatage imparfait des volets roulants serait inefficace (un trou d'un peu plus d'1 cm de diamètre laisse passer les espèces les plus petites). La pose de nichoirs sur la même façade peut améliorer l'efficacité de la fermeture des caissons en poussant les chauves-souris à préférer ce nouveau gîte.



Pour en savoir plus :

http://rhone-alpes.lpo.fr/IMG/article_PDF/article_95.pdf

http://www.gmb.asso.fr/PDF/fiche_nichoirs.pdf

FAIRON J., BUSCHE E., PETIT T., SCHUITEN M. (1995). Guide pour l'aménagement des combles et clochers des églises et d'autres bâtiments. *Ministère de la région Wallonne*.

ARTHUR L., LEMAIRE M. (2009). Les Chauves-Souris de France, Belgique, Luxembourg et Suisse. *Collection Parthénope, éditions Biotope, Mèze, 544p.*